

# О РЕЗУЛЬТАТАХ ДЕЯТЕЛЬНОСТИ ОНКОЛОГИЧЕСКОЙ СЛУЖБЫ САМАРСКОЙ ОБЛАСТИ В 2021 ГОДУ

ГЛАВНЫЙ ВРАЧ, Д.М.Н.,  
ГЛАВНЫЙ ВНЕШТАТНЫЙ СПЕЦИАЛИСТ ПО ОНКОЛОГИИ МЗ СО,  
ПРОФЕССОР

***А.Е.ОРЛОВ***

*16.02.2022 Г.*



# СТРУКТУРА ОНКОЛОГИЧЕСКОЙ СЛУЖБЫ САМАРСКОЙ ОБЛАСТИ



Территория – 53,6 тыс. кв.км

Численность населения – 3 154 164

<i>Подразделение онкослужбы</i>	<i>Число коек</i>
<b>ГБУЗ СОКОД</b>	<b>780</b>
<b>ГКБ №5 г.Тольятти</b>	<b>220</b>
<b>СОДКБ им. Ивановой</b>	<b>66</b>

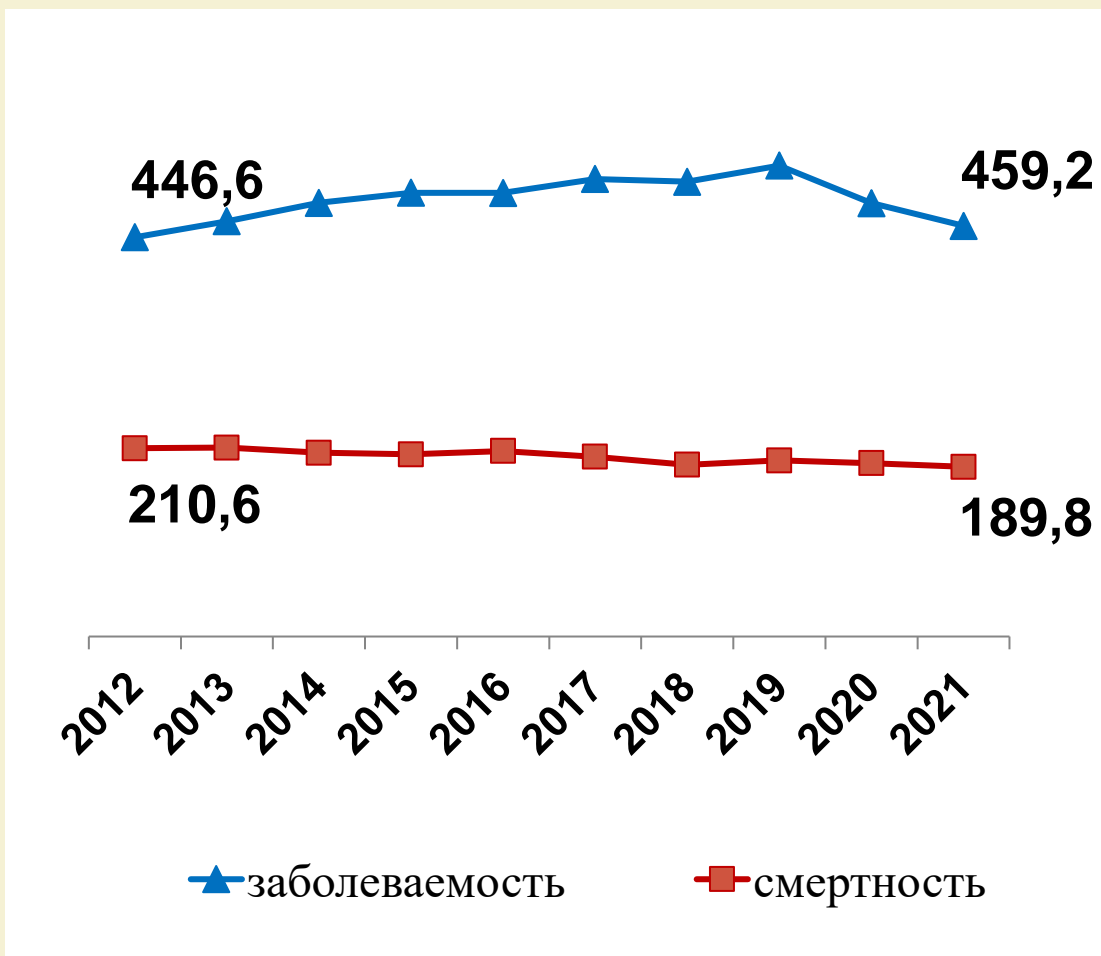


## ОСНОВНЫЕ КОНТИНГЕНТЫ ОНКОБОЛЬНЫХ В САМАРСКОЙ ОБЛАСТИ В 2019-2021гг.

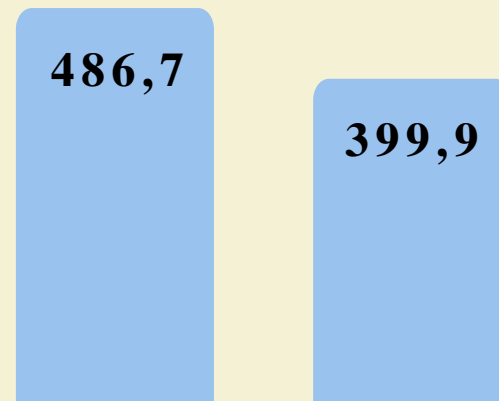


Показатель	2019	2020	2021	Динамика 2019-2021 (%)
Число впервые выявленных злокачественных новообразований (ф-7)	16 767	15 412	14 486	- 13,6
Число умерших от ЗНО (по данным АИС «Смертность»)	6 268	6 079	5 987	- 4,5
Число умерших онкобольных от COVID19	*	99	904	+ 813
Число умерших от новообразований (по данным АИС «Смертность»)	6 344	6 161	6 079	- 4,2
Число запущенных больных (4 ст., 3 ст. нар лок., ум. в теч.3х мес., посмертных запущенных)	4 835	4 575	4 561	- 6,6
Число диспансерных онкобольных	97 881	98 152	98 219	+ 0,3
В том числе заболевших COVID19	*	5 933	11 363	+ 91,5

# ДИНАМИКА «ГРУБЫХ» ПОКАЗАТЕЛЕЙ ЗАБОЛЕВАЕМОСТИ И СМЕРТНОСТИ ПРИ ЗНО В САМАРСКОЙ ОБЛАСТИ В 2012-2021ГГ. (НА 100 ТЫС.НАС.)




· Заболеваемость (2020г.)



СО

ПФО

· Смертность (2020г.)



СО

ПФО

## СРАВНЕНИЕ СТРУКТУРЫ ЗАБОЛЕВАЕМОСТИ ПРИ ЗНО В САМАРСКОЙ ОБЛАСТИ В 2020 И 2021гг.

Локализация	2020г. (%)	2021г. (%)
ЗНО кожи	13,9	14
КРР	12,2	12,8
ЗНО молочной железы	12	11,7
ЗНО легкого	8,7	8,9
ЗНО предстательной железы	8,1	7,3
Прочие	45,1	45,3

## СРАВНЕНИЕ СТРУКТУРЫ СМЕРТНОСТИ ПРИ ЗНО В САМАРСКОЙ ОБЛАСТИ В 2020 И В 2021гг.

Локализация	2020г. (%)	2021г. (%)
КРР	16,0	16,0
ЗНО легкого	15,0	15,2
ЗНО желудка	9,3	8,8
ЗНО молочной железы	8,3	8,3
ЗНО поджелудочной железы	6,5	7,0
ЗНО лимф. и кроветвор. ткани	6,7	6,4
Прочие	38,2	38,3

# РЕГИОНАЛЬНЫЙ ПРОЕКТ САМАРСКОЙ ОБЛАСТИ «БОРЬБА С ОНКОЛОГИЧЕСКИМИ ЗАБОЛЕВАНИЯМИ»



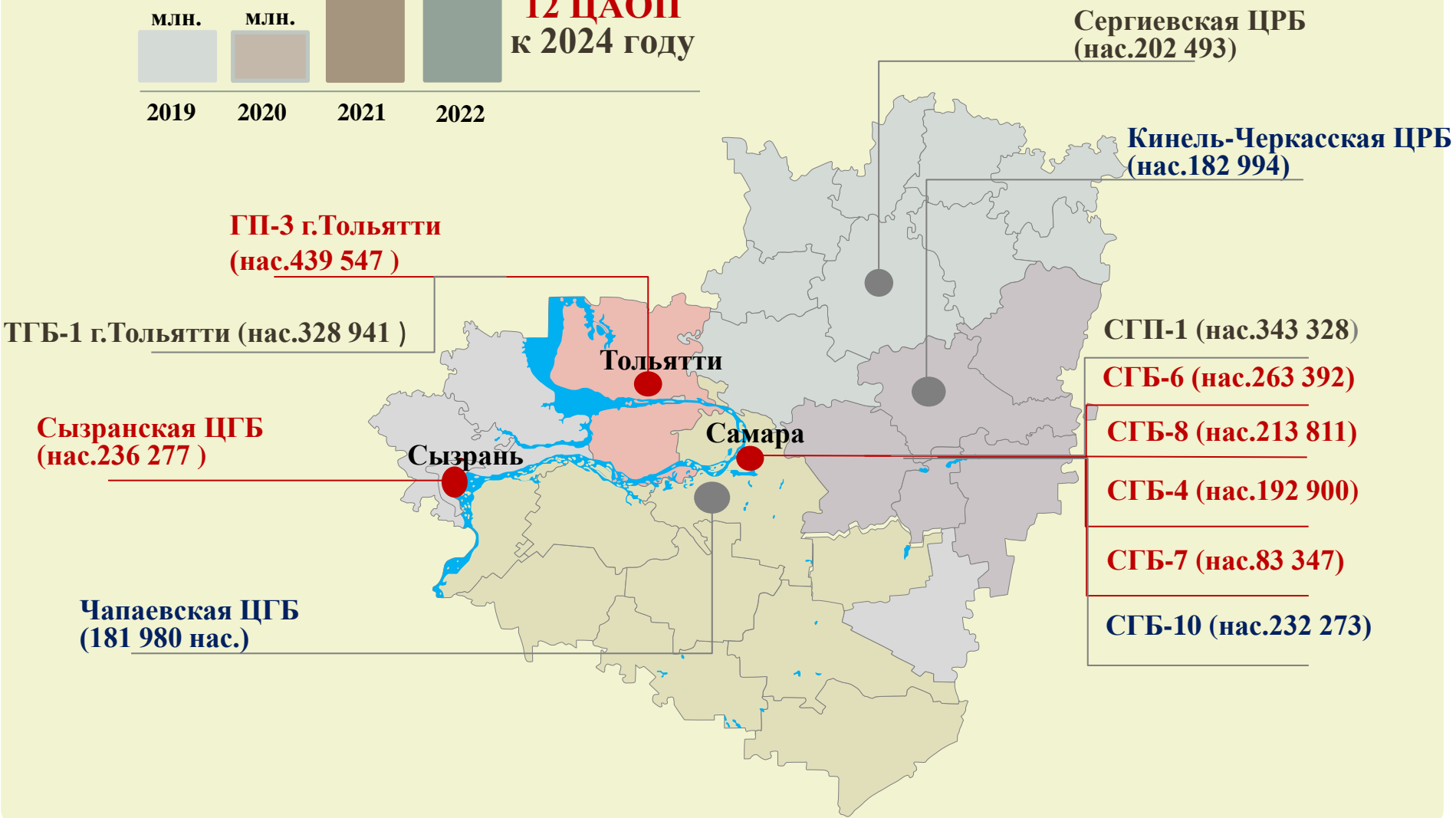
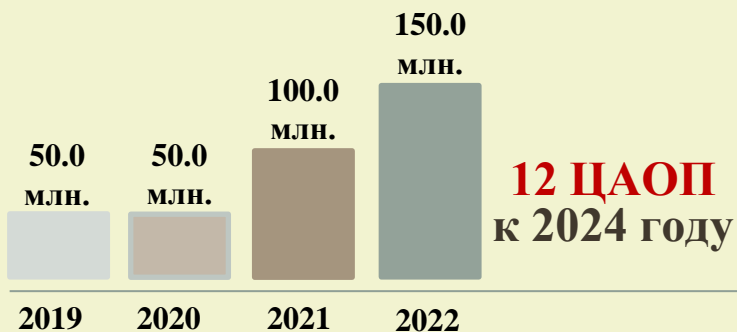
**Цель проекта:** организация и проведение мероприятий, направленных на снижение смертности от новообразований в период 2019-2024 гг. с 204,0 до 192,9 случаев на 100 тыс. населения

в целях реализации Указа Президента Российской Федерации от 07.05.2018 № 204 «О национальных целях и стратегических задачах развития Российской Федерации на период до 2024 года»

## Основные мероприятия проекта:

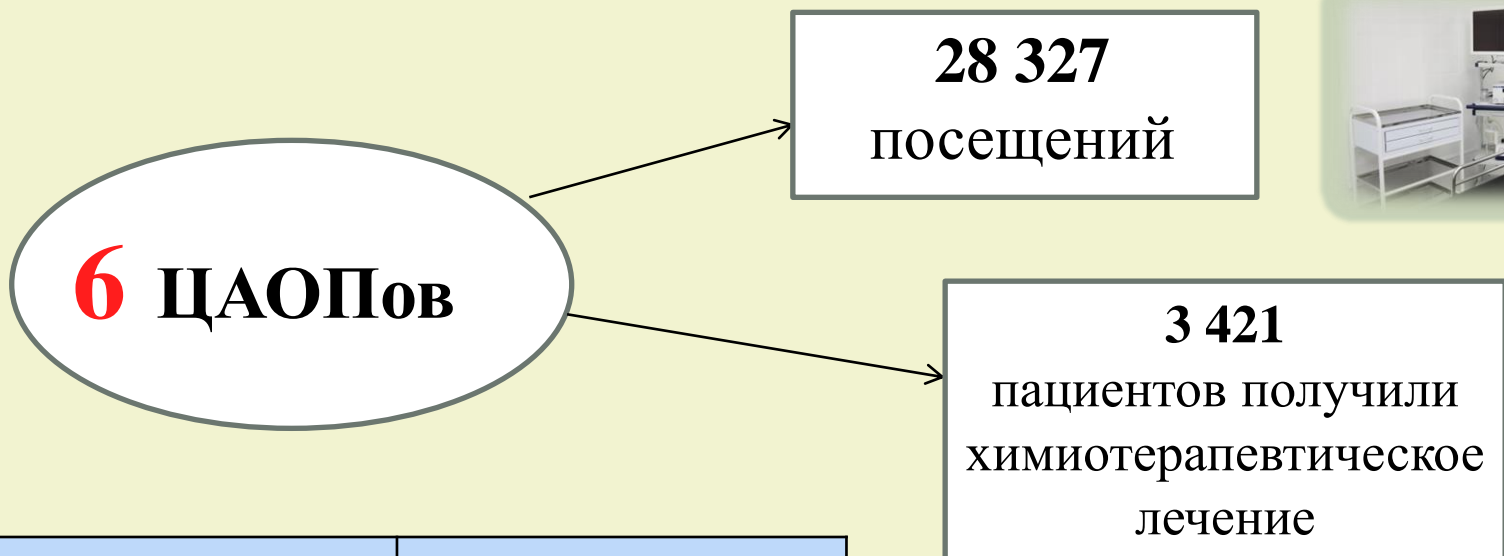
### Самарская область 2024 г, в том числе 2019 г 2020г 2021 г

	<b>1</b>	проведение информационно-коммуникационной кампании, направленной на ранее выявление онкологических заболеваний и повышение приверженности к лечению	инфо	инфо	инфо	инфо
	<b>2</b>	финансовое обеспечение оказания медицинской помощи больным с онкологическими заболеваниями в соответствии с клиническими рекомендациями и протоколами лечения	5 545,8 млн руб.	+883,3 млн руб. ТПГГ4 895,5	+ 899,7 млн руб. ТПГГ 5266,3	+ 916,1 млн руб. ТПГГ 5 225,6
	<b>3</b>	организация сети центров амбулаторной онкологической помощи	12	1	3	2
	<b>4</b>	переоснащение сети региональных медицинских организаций, оказывающих помощь больным онкологическими заболеваниями	216	89/122	18/21	44/42
	<b>5</b>	совершенствование кадрового обеспечения онкологической службы	258	54	39	39





# РЕЗУЛЬТАТЫ РАБОТЫ ЦЕНТРОВ АМБУЛАТОРНОЙ ОНКОЛОГИЧЕСКОЙ ПОМОЩИ В САМАРСКОЙ ОБЛАСТИ В 2021г.



Вид исследования	Количество исследований
Колоноскопия	994
Гастроскопия	2 752
УЗ-исследования	8 881
Маммография	3 514





## ГБУЗ СОКОД

### Стационар:

- система для брахитерапии с дистанционной загрузкой радионуклидного источника;
- система рентгеновская ангиографическая, цифровая;
- аппарат искусственной вентиляции легких (3 шт.);
- система анестезиологическая (6 шт.);
- система мониторинга физиологических показателей (17 шт.);
- микроскоп хирургический;
- система радиочастотной абляции (2 шт.);
- система эндоскопической визуализации

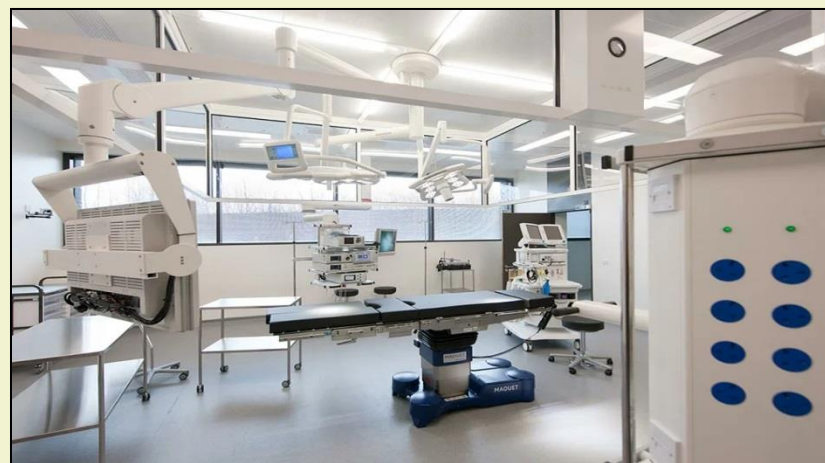
### Поликлиника:

- система маммографическая рентгеновская стационарная цифровая;
- система рентгеновская диагностическая стационарная общего назначения, цифровая;
- УЗИ аппарат экспертного класса (4 шт.);
- гастроскоп;
- колоноскоп

## ГБУЗ ТГКБ №5

### Стационар:


- аппарат брахитерапии;
- стол операционный хирургический;
- аппарат наркозно-дыхательный с различными режимами искусственной вентиляции (2 шт.)



# СОВЕРШЕНСТВОВАНИЕ КАДРОВОГО ОБЕСПЕЧЕНИЯ ОНКОЛОГИЧЕСКОЙ СЛУЖБЫ

Приказ МЗ СО от  
29.03.2021 №388 «О  
потребности во врачах и  
средних медицинских  
работниках на 2021 год»

Дорожная карта



Повышение  
квалификации в  
системе НМО -  
**160** специалистов

2021 год

Вовлечено **39990**  
медицинских  
работников в  
системе НМО

Портал Минздрава  
России  
**edu.rosminzdrav.ru**

Участие в  
образовательных  
мероприятиях –  
**376** специалистов

Интерактивные  
образовательные модули  
по «онконастороженности»  
– **125** специалистов

*Обучение по образовательным программам ординатуры  
по специальности «Онкология» 2021/2022 гг.*

Федеральный бюджет 18 квот

Региональный бюджет 2 квоты

**РЕЗУЛЬТАТЫ ВЫПОЛНЕНИЯ ИНДИКАТОРОВ РЕГИОНАЛЬНОГО ПРОЕКТА  
«БОРЬБА С ОНКОЛОГИЧЕСКИМИ ЗАБОЛЕВАНИЯМИ  
В САМАРСКОЙ ОБЛАСТИ» В 2021г.**

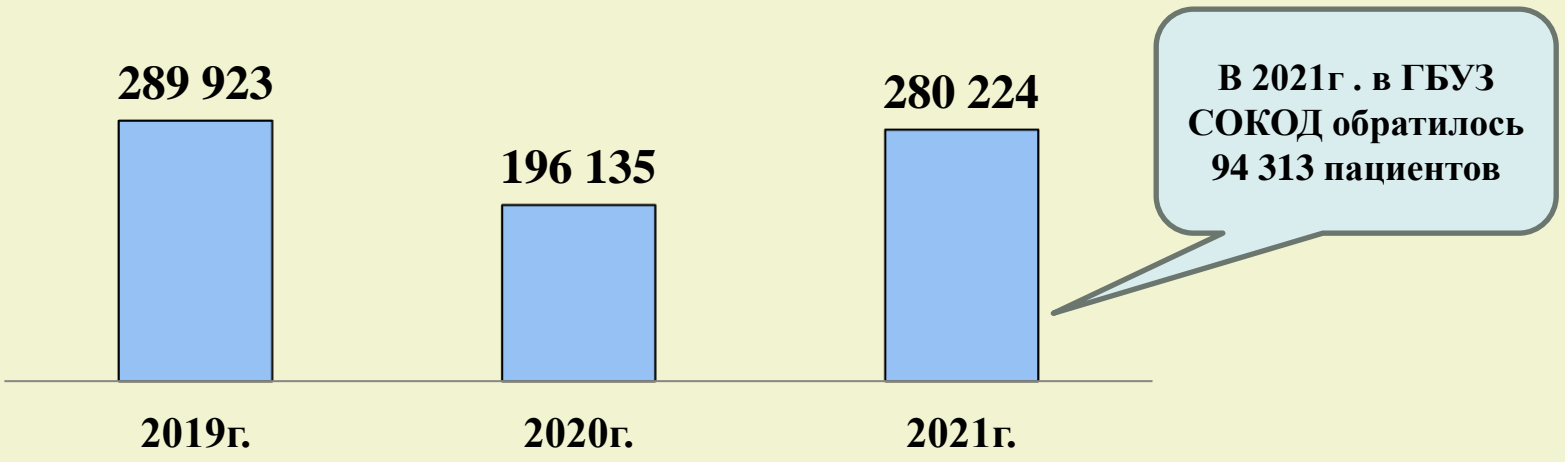


<b>Индикатор</b>	<b>Фактическое исполнение</b>	<b>Норматив</b>
<b>Заболеваемость ЗНО (на 100 тыс. нас.)</b>	<b>459,2</b>	<b>*</b>
<b>Смертность от новообразований</b>	<b>192,7</b>	<b>194,9</b>
<b>Доля 1-2 стадий (%)</b>	<b>61,3</b>	<b>61,3</b>
<b>Доля б-х, состоявших на учете 5 и более лет</b>	<b>56,9</b>	<b>54,6</b>
<b>Одногодичная летальность</b>	<b>20,4</b>	<b>20,4</b>
<b>Активная выявляемость</b>	<b>22,6</b>	<b>*</b>

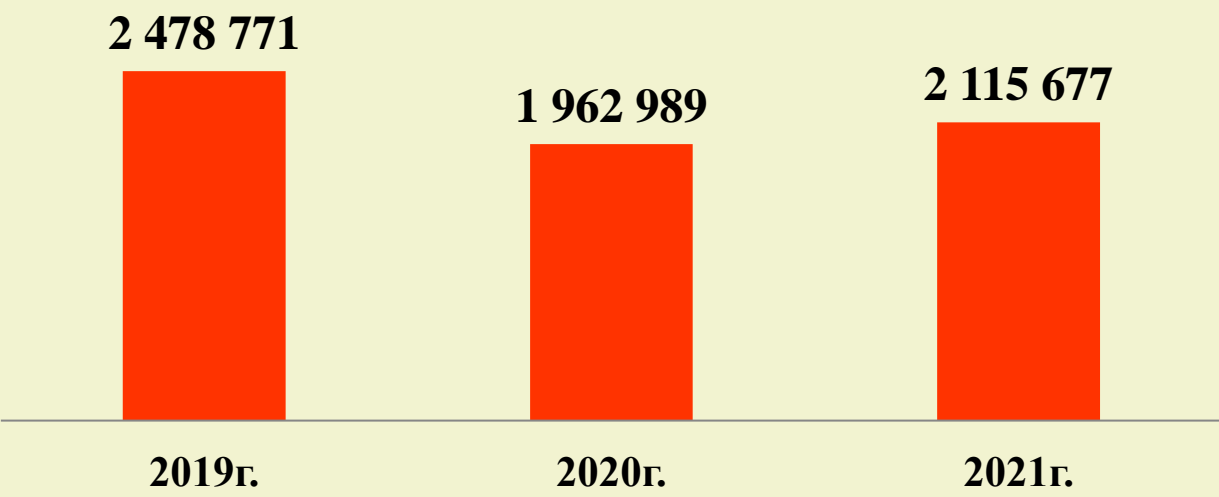
**О РЕЗУЛЬТАТАХ ОКАЗАНИЯ МЕДИЦИНСКОЙ ПОМОЩИ  
В ГОСУДАРСТВЕННОМ БЮДЖЕТНОМ УЧРЕЖДЕНИИ  
ЗДРАВООХРАНЕНИЯ  
«САМАРСКИЙ ОБЛАСТНОЙ КЛИНИЧЕСКИЙ  
ОНКОЛОГИЧЕСКИЙ ДИСПАНСЕР»**



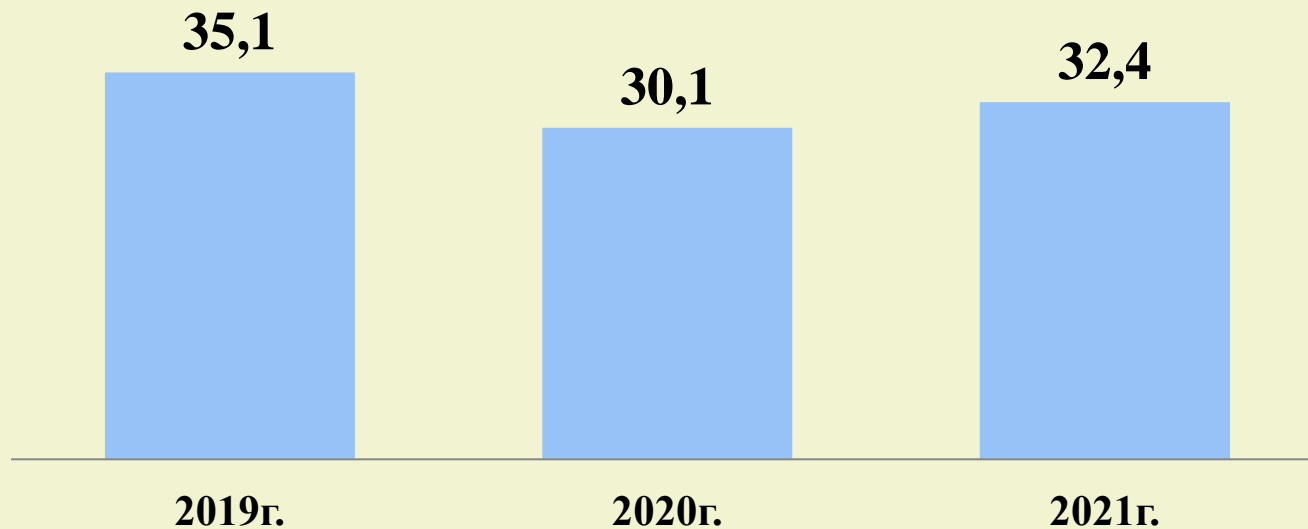
# ДИНАМИКА ЧИСЛА ПОСЕЩЕНИЙ, ВЫПОЛНЕННЫХ В ГБУЗ СОКОД В 2019-2021ГГ.



# ДИНАМИКА ЧИСЛА УСЛУГ, ВЫПОЛНЕННЫХ В ГБУЗ СОКОД В 2019-2021ГГ



# НАГРУЗКА НА СПЕЦИАЛИСТОВ КОНСУЛЬТАТИВНО-ПОЛИКЛИНИЧЕСКОГО ОТДЕЛЕНИЯ ГБУЗ СОКОД



# ОСНОВНЫЕ ПОКАЗАТЕЛИ РАБОТЫ СТАЦИОНАРА ЗА 2019-2021ГГ.

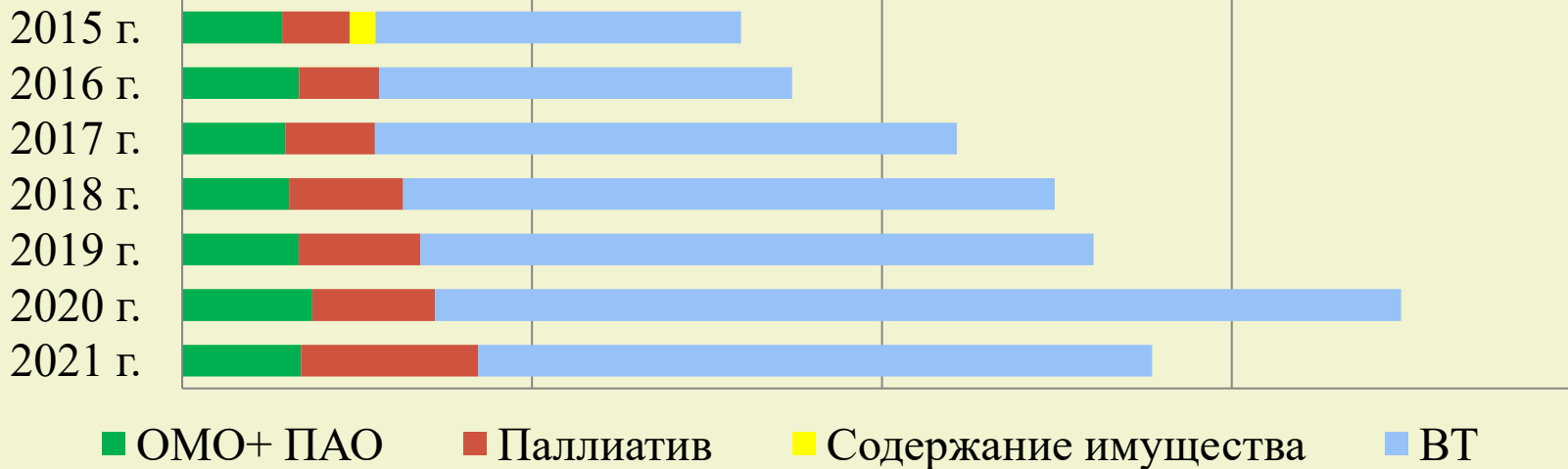


Показатель	2019	2020	2021	
Число коек	780	780	780	
Число выписанных больных	38 454	48 309	54 792	↑
Работа койки	344,1	324,2	327,6	↑
Оборот койки	34,9	38,0	43,8	↑
Средний койко-день	9,9	8,5	7,5	↓
Дооперационный к/д	1,4	1,2	1,2	
Хирургическая активность (%)	98,4	98,3	98,4	↑
Число проведенных операций	13 217	13 828	13 947	↑
Число проведенных операций амбулаторно	10 155	7 868	8 575	↑
Число послеоперационных осложнений	299	248	272	↓
Общая летальность %	0,4	0,4	0,4	





# ИТОГИ ЗА 2021 ГОД – ВЫПОЛНЕНИЕ ГОСУДАРСТВЕННОГО ЗАДАНИЯ



## Паллиативная помощь

- **Выполнение Плана на 100%**  
**9 389** посещений, в том числе:  
5 028 –выезды врачебных бригад;  
3 138- выезды сестринских бригад;  
1 223- посещения в кабинете

## Количество обслуживаемых пациентов сохранено на уровне 2020 года

- **Соответствие порядкам оказания медицинской помощи и на основе стандартов медицинской помощи – 95%** (плановое значение 95%)
- **Удовлетворенность потребителей – 100%** (плановое значение 77%)

## Обеспечение мероприятий, направленных на охрану здоровья граждан

### Выполнение Плана на 100%

- Проведение анализа 355
- Сбор и обработка статистической информации 91 000

## Патологическая анатомия

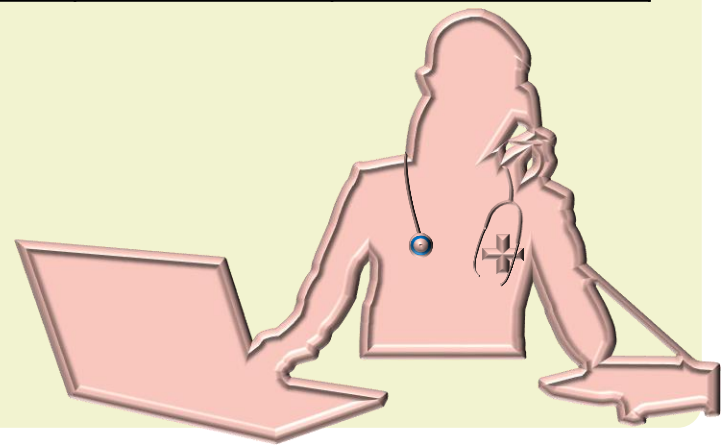
**Выполнение Плана на 83,8%**  
**67 вскрытий из 80 вскрытий** обусловлено отсутствием необходимости в проведении патолого-анатомических вскрытий на основании части 3 статьи 67 Федерального закона от 21.11.2011 N 323-ФЗ

**Соответствие порядкам оказания медицинской помощи и на основе стандартов медицинской помощи – 95%** (плановое значение 95%)

# РЕЗУЛЬТАТЫ РАБОТЫ ОТДЕЛЕНИЯ ПАЛЛИАТИВНОЙ ПОМОЩИ ЗА 2019-2021ГГ.



	2019	2020	2021	Тенденция
<b>Число пролеченных больных</b>	<b>1 309</b>	<b>1 106</b>	<b>1 322</b>	<b>19,5%</b>
<b>Число врачебно-сестринских выездов</b>	<b>6 120</b>	<b>6 120</b>	<b>9 389</b>	<b>53,4%</b>
<b>Число выполненных манипуляций</b>	<b>7 932</b>	<b>7 871</b>	<b>9 440</b>	<b>19,9%</b>



# РЕЗУЛЬТАТЫ ДЕЯТЕЛЬНОСТИ ОТДЕЛЕНИЯ РЕАБИЛИТАЦИИ ЗА 2021 ГОД



## Результаты деятельности кабинета психологической реабилитации

Показатель	2020	2021
Число пациентов, окончивших лечение	1 189	<b>2 881</b>
Число психо-коррекционных занятий	4 130	<b>6 138</b>

## Результаты деятельности кабинета стомированных пациентов

Показатель	2020	2021
Число пациентов, проконсультированных стоматерапевтом	403	<b>498</b>

Наименование	2020	2021
Число пациентов, окончивших лечение	6 778	<b>6 847</b>
Количество оказанных услуг	132 438	<b>144 052</b>

## Результаты деятельности кабинета гипербарической оксигенации

Показатель	2020	2021
Число пациентов, окончивших лечение в кабинете ГБО (кол-во сеансов)	287 (2 013)	<b>382</b> (2 563)



# СОВЕРШЕНСТВОВАНИЕ РАБОТЫ СРЕДНЕГО МЕДИЦИНСКОГО ПЕРСОНАЛА





## 1. 102 внутренних аудита

- 61 – в соответствии с требованиями приказа МЗ РФ от 31.07.2020 г. №785н и Предложениями Росздравнадзора по организации ВККиБМД
- 41 – на соответствие стандарту ISO 9001:2015

## 2. 68 проверок качества оказания медицинской помощи

### Результаты ВККиБМД

(% выполнения оценочных листов Предложений Росздравнадзора)







## Подтверждены действия сертификатов о соответствии:

- системы менеджмента качества ГБУЗ СОКОД требованиями ISO 9001:2008 версии 2015 года в международной системе сертификации Dakks;
- качества медицинских и немедицинских услуг ГБУЗ СОКОД требованиями Онкологического общества Германии (DKG), предъявляемым для центров по лечению колоректального рака.



# СРЕДНЕМЕСЯЧНАЯ ЗАРАБОТНАЯ ПЛАТА ПО КАТЕГОРИЯМ РАБОТНИКОВ ГБУЗ СОКОД ЗА 2019-2021 ГГ.




Категории персонала	2019			2020			2021		
	Индивидуальные показатели средней заработной платы	Фактические данные по СОКОД	Выполнение индивидуальных показателей средней заработной платы, %	Индивидуальные показатели и средней заработной платы	Фактические данные по СОКОД	Выполнение индивидуальных показателей средней заработной платы, %	Индивидуальные показатели средней заработной платы	Фактические данные по СОКОД	Выполнение индивидуальных показателей средней заработной платы, %
Врачи	77 000	77 165	100,2	77 000	78 610	102,1	79 180	81 209	102,6
Средний медицинский персонал	43 600	43 611	100	43 600	44 089	101,1	44 900	46 378	103,3
Младший медицинский персонал	36 700	36 706	100	36 700	37 474	102,1	39 300	39 360	100,2



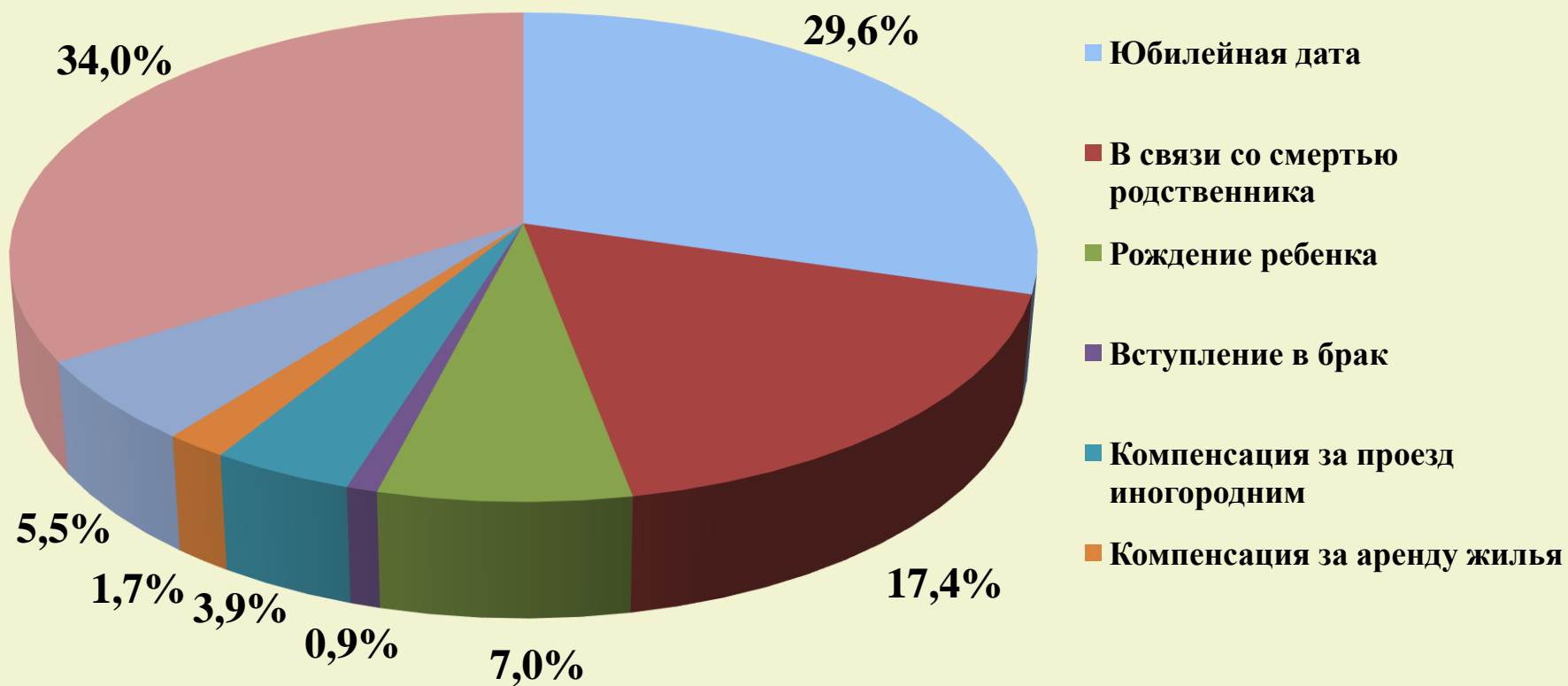
# МАТЕРИАЛЬНАЯ ПОМОЩЬ, ВЫПЛАЧЕННАЯ РАБОТНИКАМ ГБУЗ СОКОД В 2019-2021ГГ.



Категории персонала	2019 год	2020 год	2021 год
Врачи	135 400	351 250	163 600
Средний медицинский персонал	851 508	782 036	672 390
Младший медицинский персонал	96 000	100 000	79 200
Прочий персонал	482 220	516 266	1 062 396
<b>ВСЕГО</b>	<b>1 565 128</b>	<b>1 749 552</b>	<b>1 977 586</b>



## ВЫПЛАТА МАТЕРИАЛЬНОЙ ПОМОЩИ РАБОТНИКАМ ГБУЗ СОКОД В 2021 Г.



## РАБОТА СПЕЦИАЛИСТОВ ГБУЗ СОКОД В КОВИД - ГОСПИТАЛЯХ С 2020 ПО 2021 ГГ.



Специалисты	Направлены для работы	Продолжают работать
Врачи	18	5
СМП	49	5
Всего	67	10

## УВОЛИВШИЕСЯ СПЕЦИАЛИСТЫ ГБУЗ СОКОД



	Врачи	Из них работают в Ковид госпиталях	СМП	Из них работают в Ковид госпиталях	Всего	Всего работают в Ковид госпиталях
2020	26	3	65	11	91	14
2021	16	7	98	27	114	34
Итого	42	10	163	38	205	48

<b>Научная оstepененность сотрудников:</b>	<b>2018</b>	<b>2019</b>	<b>2020</b>	<b>2021</b>
<b>Научная степень кандидата медицинских наук</b>	<b>32</b>	<b>33</b>	<b>30</b>	<b>35</b>
<b>Научная степень доктора медицинских/биологических наук</b>	<b>6</b>	<b>7</b>	<b>7</b>	<b>8</b>
<b>Научное звание доцента</b>	<b>3</b>	<b>4</b>	<b>4</b>	<b>4</b>

<b>Число защищенных диссертационных исследований</b>				
<b>на звание кандидата медицинских наук</b>	<b>3</b>	<b>2</b>	<b>1</b>	<b>0</b>
<b>на звание доктора медицинских наук</b>	<b>0</b>	<b>1</b>	<b>0</b>	<b>0</b>
<b>Запланированные научные исследования</b>	<b>20</b>	<b>21</b>	<b>13</b>	<b>10</b>



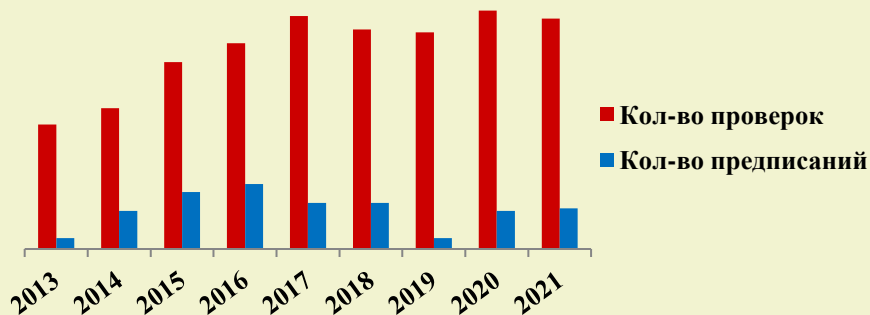
<b>Публикации</b>	<b>2018</b>	<b>2019</b>	<b>2020</b>	<b>2021</b>
<b>Число статей в изданиях по перечню SCOPUS и Web of Science</b>	<b>5</b>	<b>4</b>	<b>7</b>	<b>7</b>
<b>Число статей в изданиях по перечню ВАК</b>	<b>28</b>	<b>22</b>	<b>24</b>	<b>7</b>
<b>Число патентов</b>	<b>8</b>	<b>9</b>	<b>7</b>	<b>9</b>

<b>Выступление с докладом</b>	<b>2018</b>	<b>2019</b>	<b>2020</b>	<b>2021</b>
<b>на заседаниях региональных , конференции</b>	<b>99</b>	<b>62</b>	<b>31</b>	<b>59</b>
<b>на Всероссийских съездах, конгрессах</b>	<b>42</b>	<b>47</b>	<b>24</b>	<b>26</b>
<b>на международных конференциях, съездах, конгрессах</b>	<b>19</b>	<b>24</b>	<b>17</b>	<b>21</b>

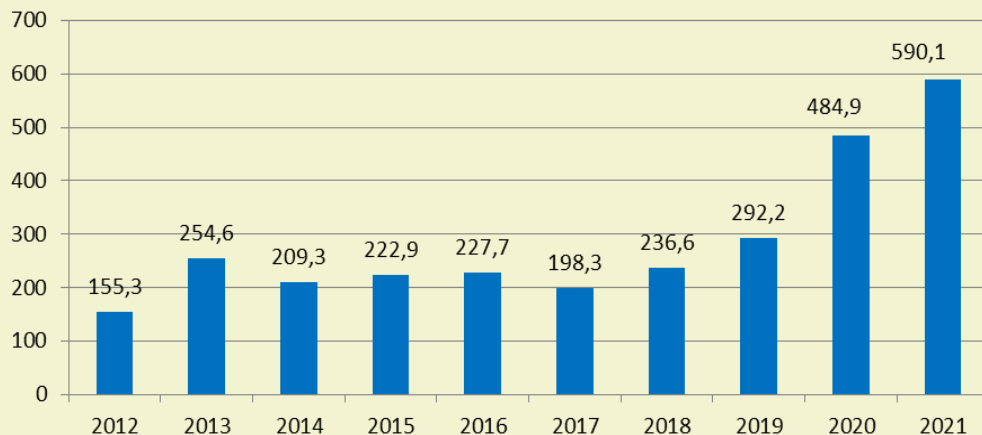
# ДИНАМИКА ПОКАЗАТЕЛЕЙ СИСТЕМЫ УПРАВЛЕНИЯ ОХРАНЫ ТРУДА



## Анализ эффективности контроля соблюдения требований охраны труда



## Динамика сумм финансирования обеспечения предупредительных мер на проведение специальной оценки условий труда, закупку специальной одежды, обуви и других средств индивидуальной защиты, т.руб.

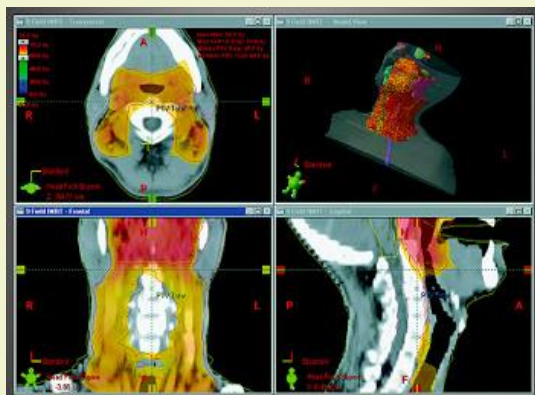


Год	Кол-во профессиональных заболеваний	Кол-во несчастных случаев
2010	1	1
2011	1	6
2012	0	0
2013	1	0
2014	0	0
2015	2	1
2016	0	2
2017	0	0
2018	0	0
2019	0	0
2020	0	0
2021	0	0

## Возмещение сумм финансирования направлены на:

- проведение специальной оценки условий труда;
- закупку специальной одежды, обуви и других средств индивидуальной защиты;
- специальной одежды
- закупку дезинфицирующих средств;
- закупку смывающих средств;
- санаторно-курортное лечение работников.

# СОВЕРШЕНСТВОВАНИЕ ИНФОРМАЦИОННОГО И ПРОГРАММНОГО ОБЕСПЕЧЕНИЯ





# ТЕЛЕМЕДИЦИНСКИЕ КОНСУЛЬТАЦИИ



	2020	2021
<b>Федеральные ТМК</b>	<b>388</b>	<b>513</b>
<b>Региональные ТМК</b>	<b>33</b>	<b>345</b>
<b>Второе экспертное чтение маммограм</b>	<b>5 121</b>	<b>10 546</b>





# РЕГИОНАЛЬНЫЙ ПРОЕКТ СО «БОРЬБА С ОНКОЛОГИЧЕСКИМИ ЗАБОЛЕВАНИЯМИ»

## ИТОГИ ЗА 2019 - 2021 гг.



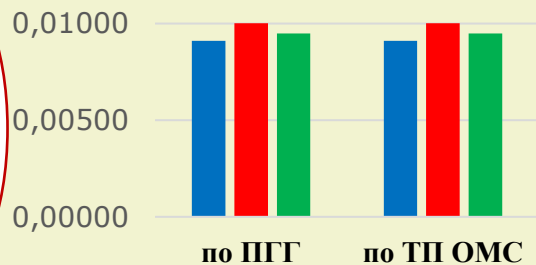
### 2

финансовое обеспечение оказания медицинской помощи больным с онкологическими заболеваниями в соответствии с клиническими рекомендациями и протоколами лечения

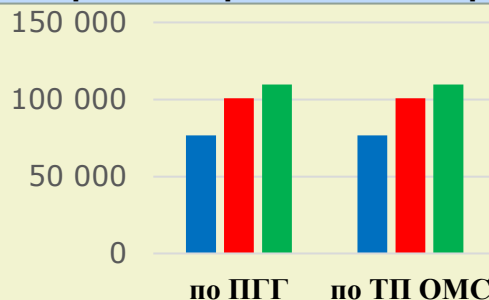
### Реализация мероприятия:

КС

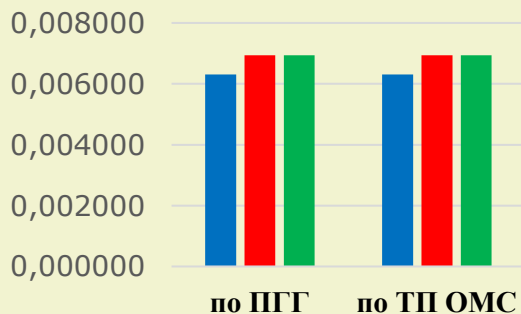
Нормативы объема



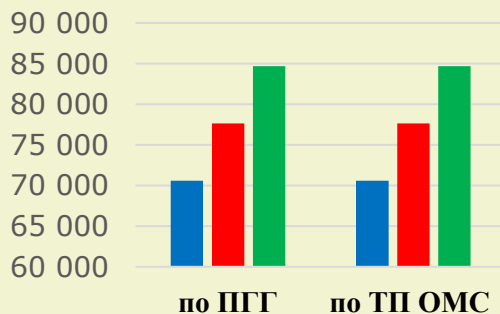
Нормативы финансовых затрат



Нормативы объема



Нормативы финансовых затрат



ДС

Протокол Комиссии сформирован без учета реальной потребности (по объемам)

Протокол комиссии




# РЕГИОНАЛЬНЫЙ ПРОЕКТ СО «БОРЬБА С ОНКОЛОГИЧЕСКИМИ ЗАБОЛЕВАНИЯМИ» ИТОГИ ЗА 2019 - 2021 ГОД

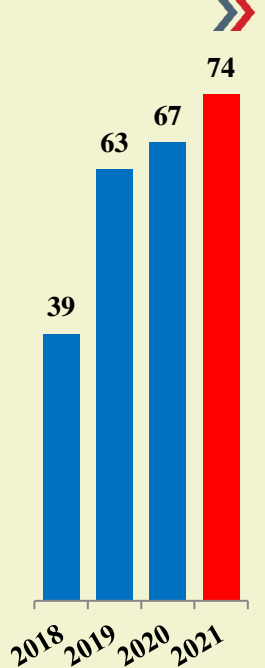


## Реализация мероприятия:

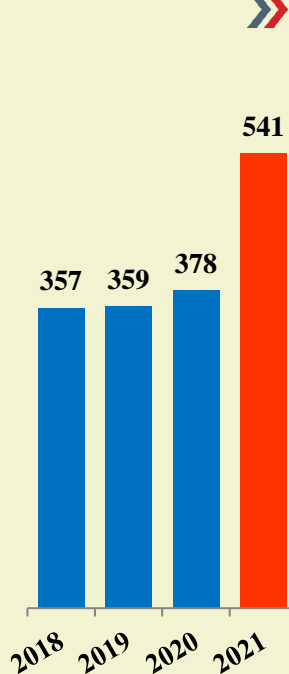
**Протокол комиссии**



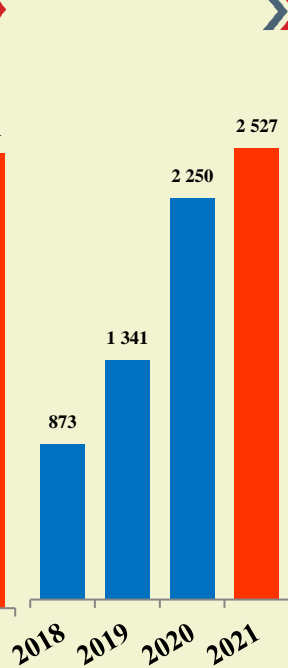
**Рост используемых ЛП (МНН) для противоопухолевого лечения**



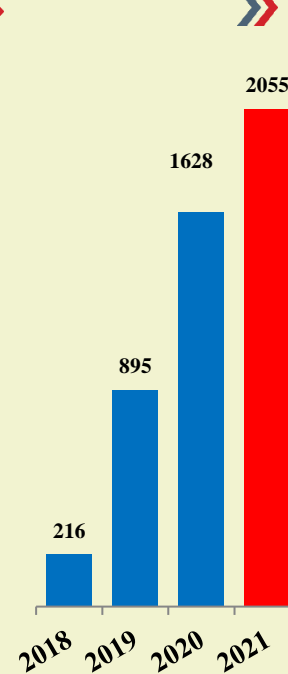
**Рост используемых схем противоопухолевого лечения**



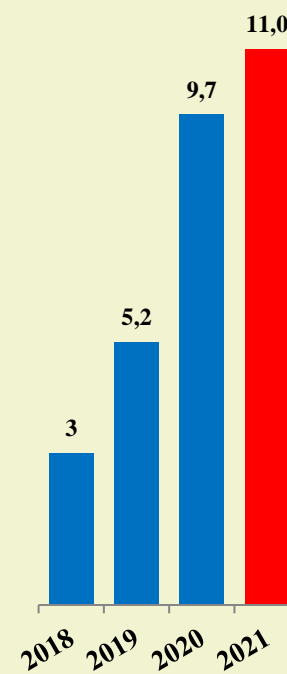
**Рост количества и видов МГИ и ИГХ**



**Рост суммы закупленных ЛП**

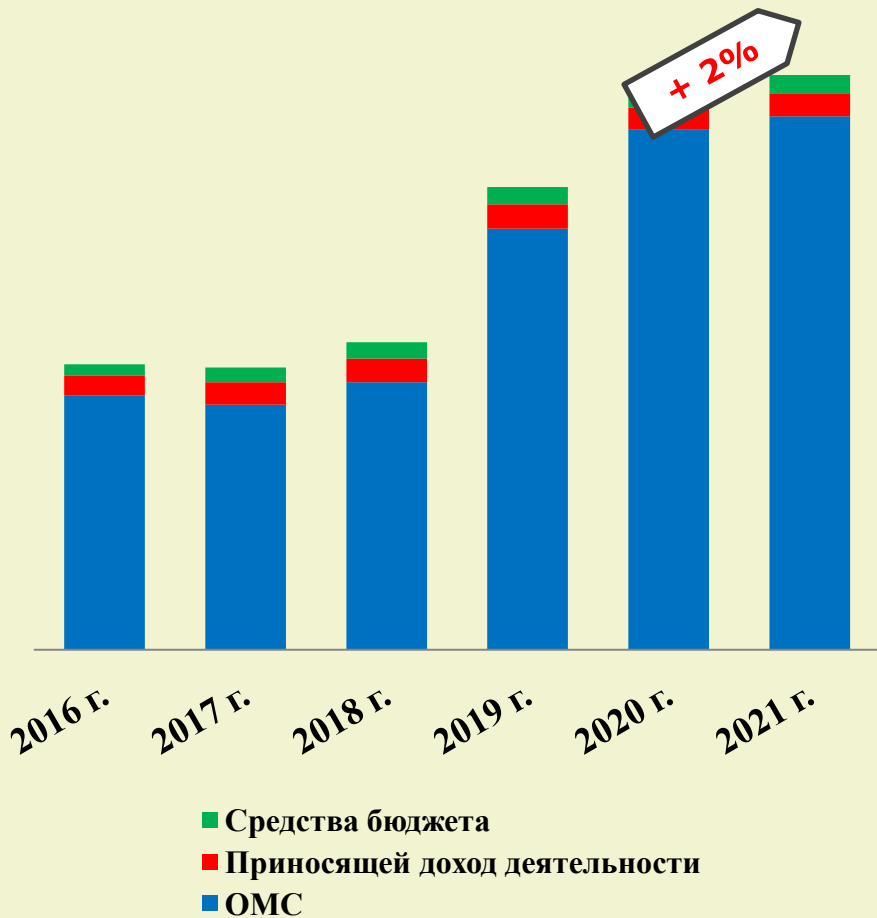


**Рост доли госпитализаций с применением дорогостоящих схем, %**



■ **плано́вые показатели**  
■ **оказано услуг**

## Доходы ГБУЗ СОКОД



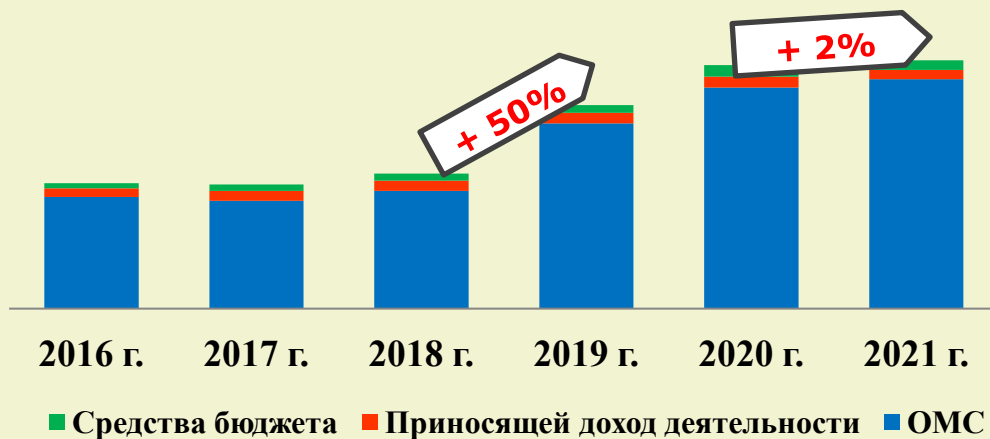
## Расходы ГБУЗ СОКОД



## Структура совокупного объема закупок



# ДОХОДЫ ГБУЗ СОКОД, В ТОМ ЧИСЛЕ ИНАЯ ПРИНОСЯЩАЯ ДОХОД ДЕЯТЕЛЬНОСТЬ (ПД)



1

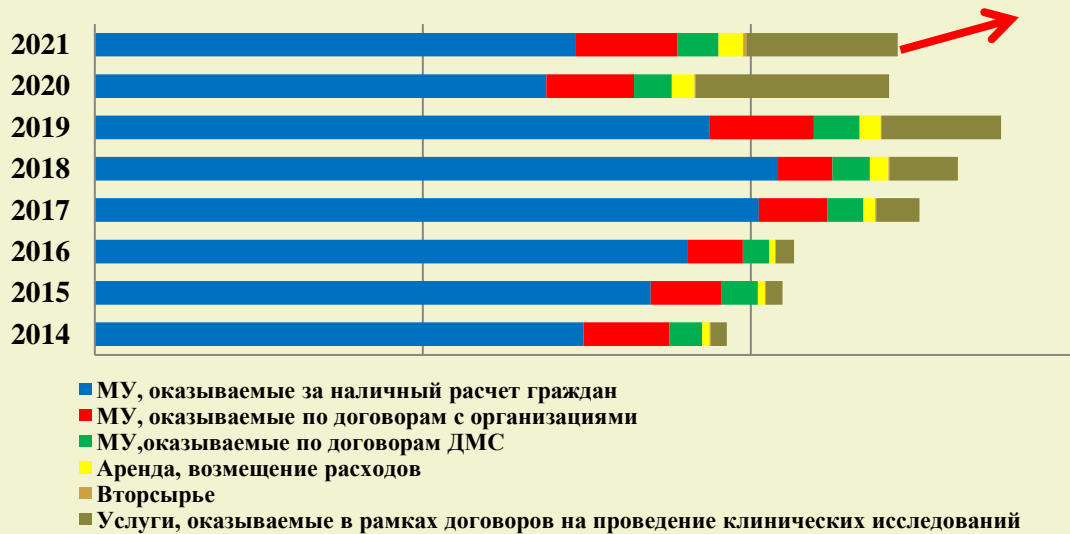
**Расширены параметры ПГГ** (финансовые нормативы, порядки и условия оказания медицинской помощи по ОМС (в том числе сокращение сроков ожидания), критерии оценки доступности и качества) и ростом средств по ОМС в рамках реализации Указа Президента и федерального проекта «Борьба с онкологическими заболеваниями»

2

уменьшен поток пациентов инообластных в связи с ограничением, введенным для борьбы с **распространением коронавирусной инфекции COVID-19** с 30.03.2020 года, закрытием государственных границ с иностранными государствами, в том числе с Казахстаном (основным получателями и плательщиками платных медицинских услуг)

3

негативное влияние санитарно-эпидемиологической обстановки, связанной с распространением новой **коронавирусной инфекции (COVID-19)**. Экономическая активность в регионе снизилась.





# ПРОЕКТ ПОВЫШЕНИЯ КОНКУРЕНТОСПОСОБНОСТИ

## ЦЕЛЕВЫЕ ПОКАЗАТЕЛИ ФИНАНСОВОГО ПЛАНА

### (УСЛУГ, ТЫС. РУБ.)



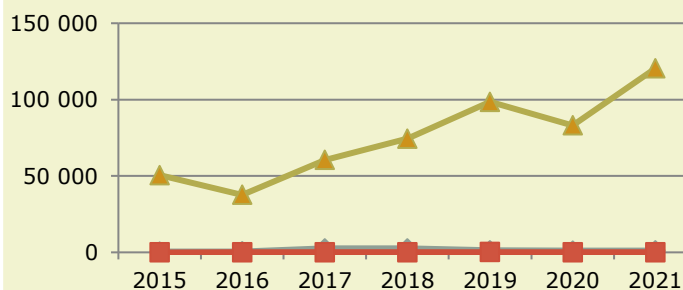
Комплексные программы  
Обследования Check Up  
Профилактический проект  
«Онкодозор»



Широкий спектр  
реабилитационных  
программ,  
в том числе комплексных



Высокотехнологичное лечение  
злокачественных и  
доброкачественных  
образований



Период	2015	2016	2017	2018	2019	2020 факт	2021	2022
Количество	38	69	226	220	77	56	121	136
Сумма, тыс. руб.	430	593	2 490	2 573	1 324	1 066	2 349	2 622
Количество	0	1	4	2	4	2	5	8
Сумма, тыс. руб.		17	68	40	103	51	125	198
Количество	561	432	991	1 204	1 201	1 000	1 191	1 250
Сумма, тыс. руб.	50 558	37 610	60 534	74 470	98 574	83 125	95 150	99 880
<b>ИТОГО количество</b>	<b>599</b>	<b>502</b>	<b>1221</b>	<b>1 426</b>	<b>1 282</b>	<b>1 058</b>	<b>1 317</b>	<b>1 394</b>
<b>ИТОГО сумма, тыс. руб.</b>	<b>50 988</b>	<b>38 220</b>	<b>63 092</b>	<b>77 083</b>	<b>100 001</b>	<b>84 242</b>	<b>97 623</b>	<b>102 700</b>

**Факт 2021 год -  
120 400 тыс. руб**



# РЕЗУЛЬТАТ ПРОЕКТА ПОВЫШЕНИЯ КОНКУРЕНТОСПОСОБНОСТИ И РАЗВИТИЕ МЕДИЦИНСКОГО ТУРИЗМА





**3 место в номинации «Экспортер года в сфере услуг» в категории «крупный бизнес» по Российской Федерации**

**1 место в номинации «Экспортер года в сфере услуг» в категории «крупный бизнес» по Приволжскому федеральному округу**

**«Лучший проект по методологии развития экспорта медицинских услуг»**

*во Всероссийском Конкурсу по экспорту медицинских услуг и медицинскому туризму «Med Travel Leaders-2021»*

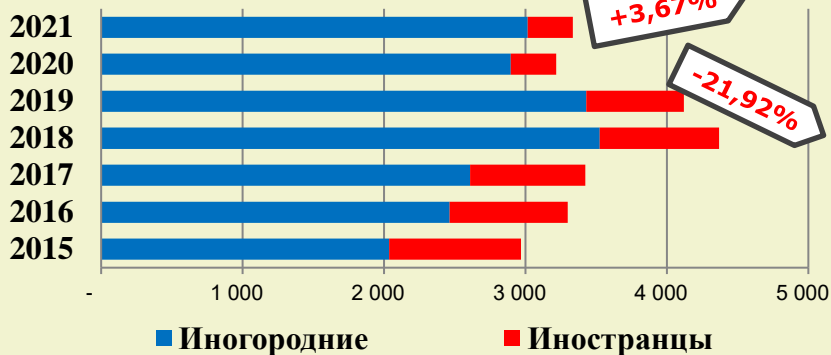


# ИТОГИ ЗА 2021 ГОД – ПРИВЛЕЧЕНИЕ ПАЦИЕНТОВ РФ И ЗАРУБЕЖЬЯ

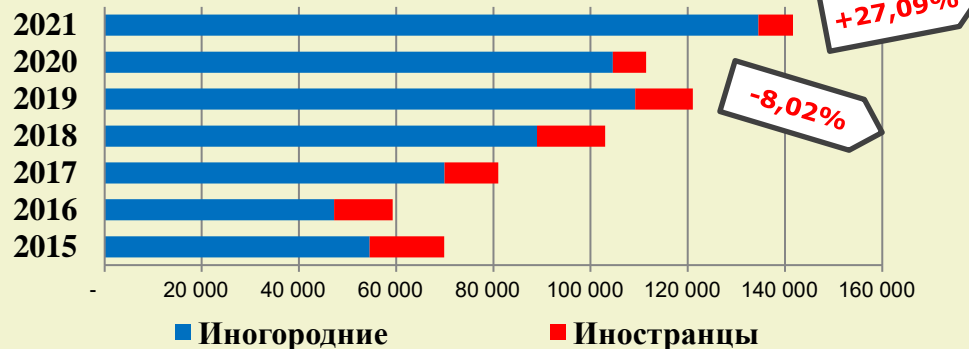


## Динамика потока иногородних и иностранных пациентов, 2015-2021 гг.

**Пациенты, чел.**



**Доходы, руб.**



**По иногородним** – 90% обратившихся – жители ПФО, в том числе

- Оренбургская область – 72,55% пациентов;
- Саратовская область – 8,22% пациентов;
- Ульяновская область – 6,83% пациентов.

**По иностранным** - 60,38% пациентов - жители Казахстана (снижение на 11,52%)



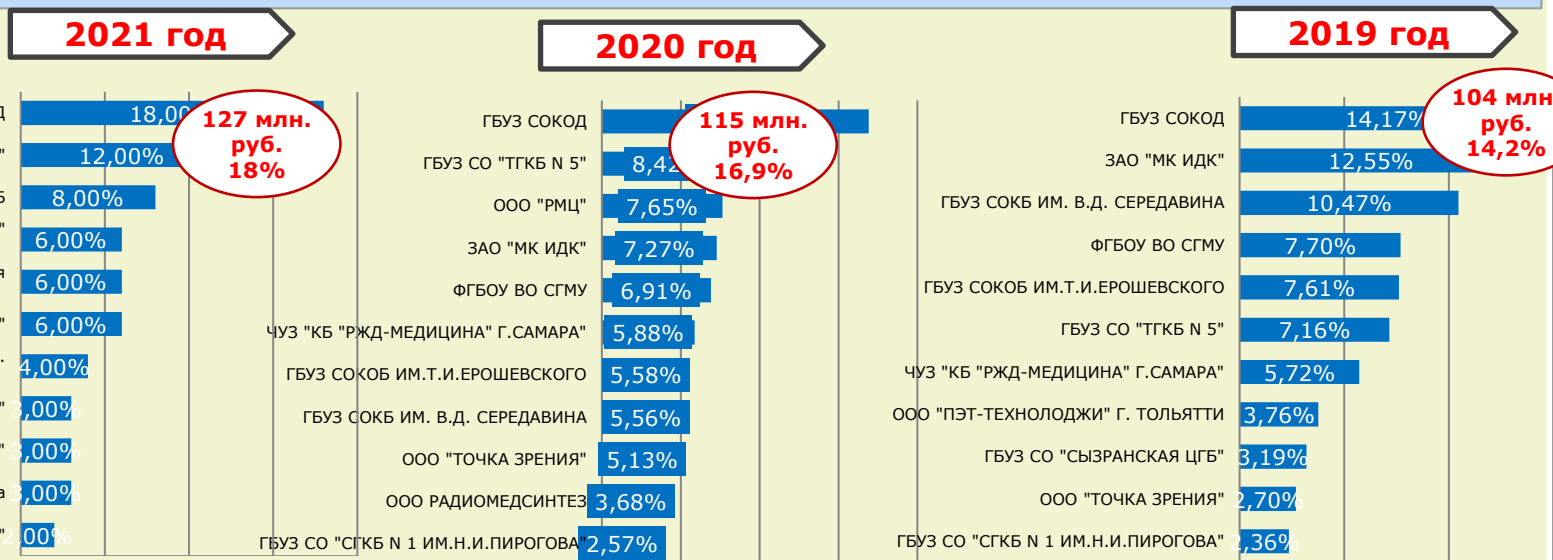
**Оказано в ЛПУ Самарской области  
медицинских услуг по профилю  
«онкология» жителям РФ**

**104 млн.  
руб.**

**70 млн. руб.**

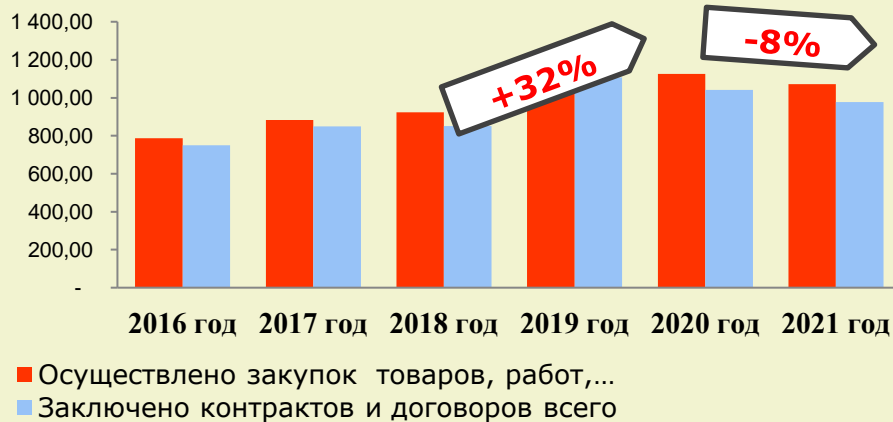
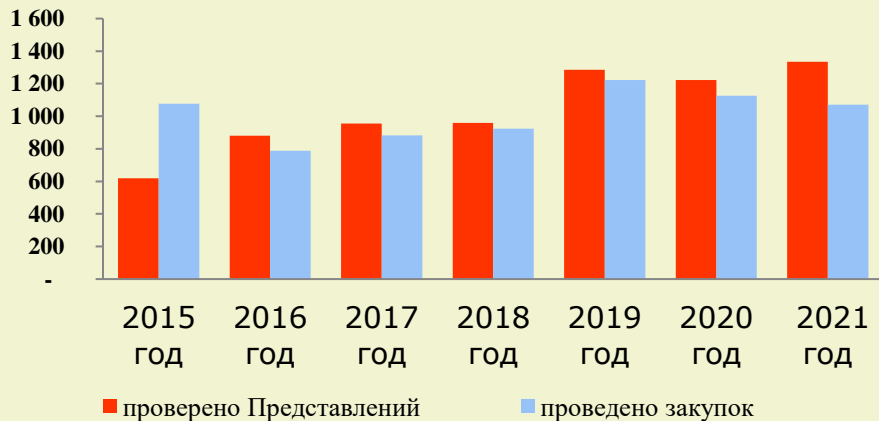
**Оказано в ЛПУ РФ медицинских услуг  
по профилю «онкология» жителям  
Самарской области**

## Доля СОКОД в объеме счетов за иногородних пациентов по ЛПУ Самарской области за 2021г (2019, 2020г)

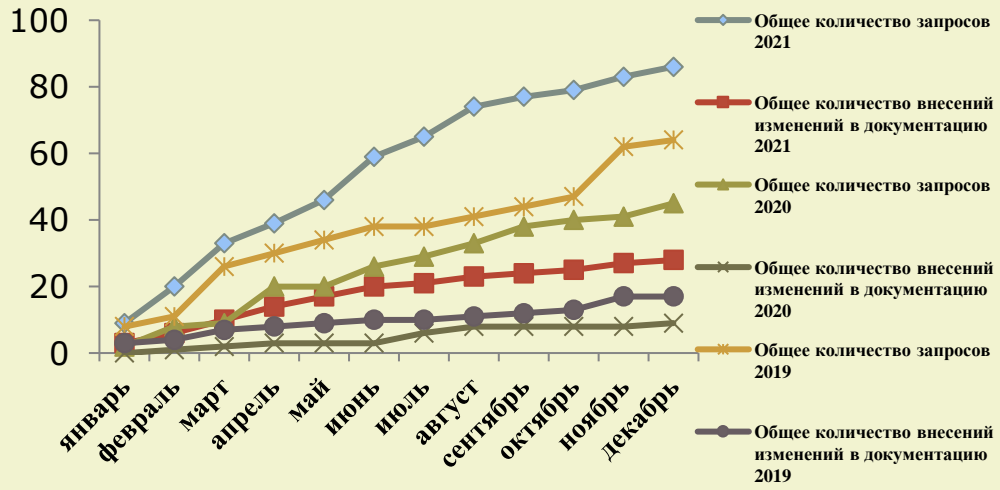


В 2020 году доля СОКОД в объеме счетов за иногородних пациентов среди ЛПУ Самарской области существенно не изменилась по сравнению с 2019 годом, при этом общий объем счетов по всем ЛПУ увеличился **с 613 млн. руб. до 700 млн. (в 2020 г - 684 млн. руб. )**

# ОСУЩЕСТВЛЕНИЕ ЗАКУПОК. ЗАКЛЮЧЕНИЕ И ИСПОЛНЕНИЕ КОНТРАКТОВ



**Увеличение замечаний при согласовании с 29% до 44%**





**15**

**Выезды в МО  
первичной медико-  
санитарной помощи в  
рамках проведения  
мероприятий курации**

**9 994**

**Экспертиза причин  
смерти  
онкологических  
больных**

**28**

**Обработка дефектов  
маршрутизации  
онкологических  
больных**

**316**

**Анализ причин учета  
после смерти**

**2802**

**Обработка  
амбулаторных карт  
активно выявленных  
онкобольных  
согласно Приказу №10**

**22**

**Проведение дней  
онколога,  
телеконференций,  
рабочих совещаний**

**4 561**

**Анализ протоколов  
запущенности**

**ЕЖЕМЕСЯЧНО**

**Мониторинг  
обезболивания  
онкологических больных  
с хроническим болевым  
синдромом**

**ЕЖЕМЕСЯЧНО**

**Мониторинг реализации  
мероприятий по  
снижению смертности от  
новообразований**

**ЕЖЕКВАРТАЛЬНО**

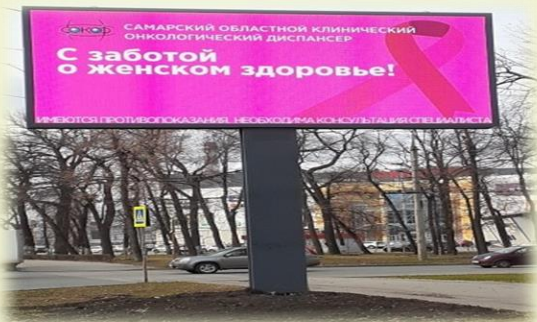
**Мониторинг  
онкологического  
компонента деятельности  
медицинских организация  
первичной медико-  
санитарной помощи**



# РАБОТА ОТДЕЛЕНИЯ МЕДИЦИНСКОЙ ПРОФИЛАКТИКИ ГБУЗ СОКОД В 2021 ГОДУ




проведение информационно-коммуникационной кампании, направленной на раннее выявление онкологических заболеваний и повышение приверженности к лечению



# РАБОТА ОТДЕЛА ПО СВЯЗЯМ С ОБЩЕСТВЕННОСТЬЮ В 2021 ГОДУ



Наименование	2020	2021
Число размещенных новостей/постов в группах ГБУЗ СОКОД в социальных сетях	1 152	1 900
Число проведенных радио и телепередач, организованных новостных сюжетов на ТВ	45	72
Число опубликованных статей и заметок в периодической печати	23	47
Число обработанных анкет по социологическому исследованию (с учетом обработки результатов онлайн-опроса NPS)	2 727	2 742
Количество подписчиков на аккаунтах ГБУЗ СОКОД в социальных сетях (Вконтакте, Одноклассники, Twitter, Facebook, YouTube, LiveJournal, Instagram)	7 891	9 717
Число охваченных пользователей сообществ и групп ГБУЗ СОКОД в социальных сетях (Вконтакте, Одноклассники, Facebook, YouTube)	74 765	188 350





**Работникам ГБУЗ СОКОД в 2021 году вручались престижные награды: награды Министерства здравоохранения Российской Федерации, награды Губернатора Самарской области**

**Нагрудный знак «Отличник здравоохранения»:**

- Махонин Александр Александрович – заведующий отделением – врач-онколог онкологического отделения (опухолей головы, шеи);
- Любимова Елена Сергеевна – врач ультразвуковой диагностики отделения ультразвуковой диагностики;
- Низова Татьяна Викторовна – медицинская сестра онкологического отделения (общая онкология)

**Почетная грамота Министерства здравоохранения Российской Федерации:**

- Минина Любовь Петровна – медицинская сестра отдела лучевой терапии;

**Почетная грамота Губернатора Самарской области:**

- Бекарев Александр Васильевич – начальник отдела эксплуатации и ремонта медицинского оборудования;
- Родионова Виолетта Анатольевна – заведующий отделением – врач функциональной диагностики отделения функциональной диагностики

Участие во Всероссийском конкурсе врачей





**ПО СОСТОЯНИЮ НА 31.12.2021 Г.  
В ПРОФСОЮЗЕ ГБУЗ СОКОД  
СОСТОИТ 1401 РАБОТНИК.  
ОХВАТ ПРОФСОЮЗНЫМ ЧЛЕНСТВОМ  
СОСТАВЛЯЕТ 72%.**





1. Принять к сведению доклад главного врача А.Е.Орлова «О результатах оказания медицинской помощи в ГБУЗ СОКОД в 2021
2. Деятельность ГБУЗ СОКОД и онкологической службы Самарской области в 2022 году осуществлять в соответствии с задачами регионального национального проекта «Борьба с онкологическими заболеваниями в Самарской области в 2019-2024гг».
3. Заведующим отделениями продолжать работу по анализу результатов деятельности своих подразделений. Срок - ежеквартально.
4. Заведующему консультативно-диагностическим отделом Копылову А.В. осуществлять строгий контроль за сроками дообследования пациентов, а при проведении уточняющей диагностики не допускать дублирования услуг без наличия на то показаний. Срок исполнения – ежемесячно.
5. Заведующим отделами УЗИ и эндоскопии продолжить организационно-методические мероприятия в учреждениях здравоохранения области по повышению качества и информативности выполняемых исследований у онкологических больных. Срок исполнения – постоянно.



6. Заведующим нейрохирургическим, абдоминальным и торакальным отделениям, контролировать сроки предоперационного койко-дня и принять меры к его сокращению. Срок исполнения – постоянно.

7. Заведующему консультативно-поликлинического отделения М.Г.Байчоровой совместно с заведующими ЦАОПов– О.М.Кузьминой (ГБУЗ СО СГБ8), А.В.Сладковым (ГБУЗ СО СГБ4), С.Н.Гаркавым (ГБУЗ ТГКП №3), Е.С.Тюлюсовой (ГБУЗ СО СГБ№6), О.А.Нелаевой (ГБУЗ СОКОД г. Сызрань), И.В.Родионовой (ГБУЗ СО СГБ№ 7):

- проводить уточняющую диагностику ЗНО, выполняя сроки обследования и ожидания госпитализаций, предусмотренные программой госгарантий;
  - направлять на стационарное лечение полностью дообследованных пациентов;
  - проводить уточняющую диагностику фоновых и предраковых заболеваний у больных, состоящих на диспансерном учете в медицинских учреждениях региона (155412 пациентов), с использованием интервенционных методик (УЗИ с пункцией, ФГДС и ФКС с биопсией, маммографией с экспертным пересмотром и пункцией) с целью морфологической верификацией диагноза.
- Срок исполнения – постоянно.

8. Зав. приемным отделением Г.Н.Исхаковой осуществлять контроль за сроками ожидания госпитализаций больных. Срок исполнения – постоянно.



9. Организовать в регионе второй этап реабилитации для онкологических больных, открыв стационарное отделение медицинской реабилитации на 10 коек на базе ГБУЗ СОКОД. Срок исполнения – 01.02.2022г.
10. Заведующим отделениями усилить контроль за качеством оформления медицинской документации и осуществлять своевременный документооборот первичных учетных документов на онкологических больных. Срок исполнения – постоянно.
11. Планово-экономическому отделу и отделу по работе со страховыми медицинскими организациями и перспективному развитию осуществлять мониторинг оказания медицинской помощи в ГБУЗ СОКОД с выработкой предложений в целях обеспечения полного и своевременного получения доходов и возмещения понесенных затрат при оказании услуг. Срок исполнения – постоянно.
12. Продолжить работу ОРГЗ по оптимизации деятельности в сфере закупок для обеспечения рационального и эффективного использования финансовых ресурсов. Срок исполнения – постоянно.
13. Контроль исполнения решения Медицинского Совета возложить на заместителя главного врача по лечебной работе М.О.Воздвиженского.


## ПЕРСПЕКТИВЫ ДЕЯТЕЛЬНОСТИ ОНКОСЛУЖБЫ В 2021 ГОДУ



В регионе будут продолжены мероприятия, направленные на раннее выявление злокачественных новообразований и снижение смертности. Среди них:

- совершенствование маммографического скрининга с экспертным пересмотром выполненных маммограмм на базе референс-центр ГБУЗ СОКОД;
- организация исследования мазков шейки метода жидкостной цитологии и кала на скрытую кровь иммунохимическим методом;
- организация 3х ЦАОПов - на базе ГБУЗ СО «Самарская ГБ-10», на базе ГБУЗ СО «Чапаевская ЦГБ» и на базе ГБУЗ СО «Кинель-Черкасская ЦРБ»;
- централизация оборудования на базе ЦАОПов для оперативной передачи информации о результатах обследований пациентов с подозрением на новообразования, в том числе по электронным средствам связи, что обеспечит ее анализ и экспертную оценку. При этом, совершенствование информационно-аналитических систем ЦАОПов проводится в рамках регионального проекта «Создание единого цифрового контура в здравоохранении на основе единой государственной информационной системы здравоохранения (ЕГИСЗ)»;
- переоснащение специализированных учреждений онкослужбы современным оборудованием и организация спецлечения больных, в том числе лекарственного, в соответствии действующими клиническими рекомендациями





**БЛАГОДАРЮ ЗА ВНИМАНИЕ !**